



ที่ พบ ๐๐๒๓.๓/ว ๑๗๒๐๘

ศาลากลางจังหวัดเพชรบุรี
ถนนราชวิถี พบ ๗๖๐๐๐

๑๗ พฤศจิกายน ๒๕๖๔

เรื่อง ประกาศผลการประเมินประสิทธิภาพขององค์กรปกครองส่วนท้องถิ่น ประจำปี ๒๕๖๔

เรียน นายอำเภอ ทุกอำเภอ และนายกองค์กรปกครองส่วนท้องถิ่น ทุกแห่ง

อ้างถึง หนังสือสำนักงานส่งเสริมการปกครองท้องถิ่นจังหวัดเพชรบุรี ด่วนที่สุด ที่ พบ ๐๐๒๓.๓/ว ๘๓๖
ลงวันที่ ๑ ตุลาคม ๒๕๖๔

สิ่งที่ส่งมาด้วย ๑. สำเนาหนังสือกรมส่งเสริมการปกครองท้องถิ่น ที่ มท ๐๘๑๐.๓/ว ๒๖๑๘
ลงวันที่ ๘ พฤศจิกายน ๒๕๖๔

จำนวน ๑ ชุด

๒. ประกาศจังหวัดเพชรบุรี

จำนวน ๑ ชุด

ตามหนังสือที่อ้างถึง จังหวัดได้แจ้งผลการประเมินประสิทธิภาพขององค์กรปกครองส่วนท้องถิ่น (Local Performance Assessment : LPA) ประจำปี ๒๕๖๔ ให้องค์กรปกครองส่วนท้องถิ่นตรวจสอบความถูกต้องของผลการประเมินฯ หากมีข้อผิดพลาดให้แจ้งจังหวัดทราบภายในวันที่ ๗ ตุลาคม ๒๕๖๔ ความละเอียดแจ้งแล้ว นั้น

กรมส่งเสริมการปกครองท้องถิ่นแจ้งว่า ได้ตรวจสอบผลประเมินประสิทธิภาพขององค์กรปกครองส่วนท้องถิ่น (Local Performance Assessment : LPA) ประจำปี พ.ศ. ๒๕๖๔ ข้างต้นเรียบร้อยแล้ว จึงประกาศผลการประเมินประสิทธิภาพขององค์กรปกครองส่วนท้องถิ่นให้องค์กรปกครองส่วนท้องถิ่นทราบรายละเอียดตามสิ่งที่ส่งมาด้วย สามารถดาวน์โหลดได้ที่เว็บไซต์ www.phetchaburilocal.go.th

จึงเรียนมาเพื่อทราบและประชาสัมพันธ์ให้ประชาชนทราบต่อไป

ขอแสดงความนับถือ

(นายสมชัย เลิศประสิทธิพันธ์)

รองผู้ว่าราชการจังหวัด ปฏิบัติราชการแทน
ผู้ว่าราชการจังหวัดเพชรบุรี

สำนักงานส่งเสริมการปกครองท้องถิ่นจังหวัด

กลุ่มงานส่งเสริมและพัฒนาท้องถิ่น

โทร./โทรสาร ๐ ๓๒๔๒ ๔๕๑๘ - ๙



ประกาศจังหวัดเพชรบุรี

เรื่อง ผลคะแนนการประเมินประสิทธิภาพขององค์กรปกครองส่วนท้องถิ่น
(Local Performance Assessment : LPA) ประจำปี ๒๕๖๔
จังหวัดเพชรบุรี

ตามที่กรมส่งเสริมการปกครองท้องถิ่น ได้ดำเนินโครงการประเมินประสิทธิภาพขององค์กรปกครองส่วนท้องถิ่น (Local Performance Assessment : LPA) ประจำปี ๒๕๖๔ โดยจัดให้มีการประเมินประสิทธิภาพขององค์กรปกครองส่วนท้องถิ่น ประจำปี ๒๕๖๔ จำนวน ๕ ด้าน ได้แก่ ด้านการบริหารจัดการด้านการบริหารงานบุคคลและกิจการสภา ด้านการบริหารงานการเงินและการคลัง ด้านการบริการสาธารณะ และด้านธรรมาภิบาล นั้น

บัดนี้ ทีมประเมินประสิทธิภาพขององค์กรปกครองส่วนท้องถิ่น ประจำปี ๒๕๖๔ ได้ตรวจประเมินประสิทธิภาพขององค์กรปกครองส่วนท้องถิ่นในพื้นที่จังหวัดเพชรบุรี จำนวน ๘๕ แห่ง ตามโครงการดังกล่าวเสร็จเรียบร้อยแล้ว จึงขอประกาศผลคะแนนการประเมินประสิทธิภาพขององค์กรปกครองส่วนท้องถิ่น (Local Performance Assessment : LPA) ประจำปี ๒๕๖๔ รายละเอียดตามแบบรายงานผลการประเมินประสิทธิภาพขององค์กรปกครองส่วนท้องถิ่นที่แนบมาพร้อมนี้

จึงประกาศมาให้ทราบโดยทั่วกัน

ประกาศ ณ วันที่ ๑๗ พฤศจิกายน ๒๕๖๔

(นายสมชัย เลิศประสิทธิพันธ์)
รองผู้ว่าราชการจังหวัด ปฏิบัติราชการแทน
ผู้ว่าราชการจังหวัดเพชรบุรี

แบบรายงานผลการประเมินประสิทธิภาพของ อปท. ประจำปี 2564

(คะแนนรวม 5 ตำบล)

เทศบาล อปท.

ข้อมูล ณ วันที่ 15/11/2564

ลำดับที่	จังหวัด	ประเภทอปท.	ชื่อ อปท.	อำเภอ	ตำบลที่ 1		ตำบลที่ 2		ตำบลที่ 3		ตำบลที่ 4		ตำบลที่ 5		รวมคะแนน 5 ตำบล		คิดเป็นร้อยละ					
					คะแนนเต็ม	คะแนนที่ได้	คะแนนเต็ม	คะแนนที่ได้	คะแนนเต็ม	คะแนนที่ได้	คะแนนเต็ม	คะแนนที่ได้	คะแนนเต็ม	คะแนนที่ได้	คะแนนเต็ม	คะแนนที่ได้						
1	เพชรบุรี	อบจ.	เพชรบุรี	เมืองเพชรบุรี	110	95	86.36	90	81	90.00	160	133	83.13	210	180	85.71	65	51	78.46	635	540	85.04
2	เพชรบุรี	เทศบาลเมือง	เพชรบุรี	เมืองเพชรบุรี	110	83	75.45	100	93	93.00	190	165	86.84	415	356	85.78	65	58	89.23	880	755	85.80
3	เพชรบุรี	เทศบาลเมือง	ชะอำ	ชะอำ	110	85	77.27	100	85	85.00	190	144	75.79	420	358	85.24	65	50	76.92	885	722	81.58
4	เพชรบุรี	เทศบาลตำบล	ท่ายาง	ท่ายาง	110	102	92.73	100	90	90.00	190	162	85.26	380	318	83.68	65	53	81.54	845	725	85.80
5	เพชรบุรี	เทศบาลตำบล	นายาง	ชะอำ	110	77	70.00	100	85	85.00	190	128	67.37	400	314	78.50	65	47	72.31	865	651	75.26
6	เพชรบุรี	เทศบาลตำบล	บางตะบูน	บ้านแหลม	110	104	94.55	100	94	94.00	190	145	76.32	390	374	95.90	65	55	84.62	855	772	90.29
7	เพชรบุรี	เทศบาลตำบล	บ้านแหลม	บ้านแหลม	110	97	88.18	100	86	86.00	190	161	84.74	415	370	89.16	65	57	87.69	880	771	87.61
8	เพชรบุรี	เทศบาลตำบล	บางเก่า	ชะอำ	110	91	82.73	100	87	87.00	190	159	83.68	385	301	78.18	65	52	80.00	850	690	81.18
9	เพชรบุรี	เทศบาลตำบล	หนองขนาน	เมืองเพชรบุรี	110	92	83.64	100	88	88.00	190	154	81.05	385	302	78.44	65	52	80.00	850	688	80.94
10	เพชรบุรี	เทศบาลตำบล	ท่ายาง	ท่ายาง	110	106	96.36	100	98	98.00	190	157	82.63	390	374	95.90	65	59	90.77	855	794	92.87
11	เพชรบุรี	เทศบาลตำบล	ห้วยสะพาน	เมืองเพชรบุรี	110	101	91.82	100	84	84.00	190	152	80	380	290	76.32	65	43	66.15	845	670	79.29
12	เพชรบุรี	เทศบาลตำบล	บ้านลาด	บ้านลาด	110	98	89.09	100	94	94.00	190	160	84.21	370	364	98.38	65	58	89.23	835	774	92.69
13	เพชรบุรี	เทศบาลตำบล	ท่ายาง	ท่ายาง	110	77	70.00	100	67	67.00	185	152	82.16	380	157	41.32	65	32	49.23	840	485	57.74
14	เพชรบุรี	เทศบาลตำบล	หนองออก	ท่ายาง	110	99	90.00	100	92	92.00	190	160	84.21	380	340	89.47	65	47	72.31	845	738	87.34
15	เพชรบุรี	เทศบาลตำบล	เขาอ้อย	เขาอ้อย	110	108	98.18	100	100	100.00	190	173	91.05	390	382	97.95	65	65	100.00	855	828	96.84
16	เพชรบุรี	เทศบาลตำบล	หุดงจักรารายู	เมืองเพชรบุรี	110	83	75.45	100	80	80.00	190	134	70.53	385	286	74.29	65	52	80.00	850	635	74.71
17	เพชรบุรี	อบต.	บ้านตั้ง	แก่งกระจาน	110	89	80.91	100	95	95.00	190	139	73.16	350	311	88.86	65	52	80.00	815	666	84.17
18	เพชรบุรี	อบต.	ท่ามะรุ้ง	บ้านแหลม	110	96	87.27	100	94	94.00	190	150	78.95	360	332	92.22	65	48	73.85	825	720	87.27
19	เพชรบุรี	อบต.	บ้านหม้อ	เมืองเพชรบุรี	110	110	100.00	90	83	92.22	190	169	88.95	330	314	95.15	65	65	100.00	785	741	94.39
20	เพชรบุรี	อบต.	ตำบลพะว้า	เมืองเพชรบุรี	110	89	80.91	100	89	89.00	190	163	85.79	360	292	81.11	65	49	75.38	825	682	82.67
21	เพชรบุรี	อบต.	วังจันทร์	แก่งกระจาน	110	102	92.73	100	91	91.00	190	168	88.42	355	341	96.06	65	60	92.31	820	762	92.93

ลำดับ ที่	จังหวัด	ประเภทอาชีพ	ชื่อ อบท.	อำเภอ	ตำบลที่ 1		ร้อยละ	ตำบลที่ 2		ร้อยละ	ตำบลที่ 3		ร้อยละ	ตำบลที่ 4		ร้อยละ	ตำบลที่ 5		ร้อยละ	รวมคะแนน 5 ตำบล		คิด เป็น ร้อยละ
					คะแนน เต็ม	คะแนน ที่ได้		คะแนน เต็ม	คะแนน ที่ได้		คะแนน เต็ม	คะแนน ที่ได้		คะแนน เต็ม	คะแนน ที่ได้		คะแนน เต็ม	คะแนน ที่ได้		คะแนน เต็ม	คะแนน ที่ได้	
22	เพชรบุรี	อบต.	บางแก้ว	บ้านแหลม	110	100	90.91	100	95	95.00	190	150	78.95	360	295	81.94	65	58	89.23	825	698	84.61
23	เพชรบุรี	อบต.	ช่องสะแก	เมืองเพชรบุรี	110	97	88.18	90	90	100.00	190	165	86.84	360	314	87.22	65	57	87.69	815	723	88.71
24	เพชรบุรี	อบต.	ต้นมะม่วง	เมืองเพชรบุรี	110	110	100.00	100	96	96.00	190	177	93.16	360	353	98.06	65	65	100.00	825	801	97.09
25	เพชรบุรี	อบต.	บ้านกุ่ม	เมืองเพชรบุรี	110	97	88.18	100	87	87.00	185	160	86.49	355	302	85.07	65	51	78.46	815	697	85.52
26	เพชรบุรี	อบต.	ไทรพระ	เมืองเพชรบุรี	110	102	92.73	100	79	79.00	185	164	88.65	360	300	83.33	65	60	92.31	820	705	85.98
27	เพชรบุรี	อบต.	หนองพลับ	เมืองเพชรบุรี	110	108	98.18	100	98	98.00	190	158	83.16	370	314	84.86	65	60	92.31	835	738	88.38
28	เพชรบุรี	อบต.	บางจาก	เมืองเพชรบุรี	110	104	94.55	90	81	90.00	190	160	84.21	355	329	92.68	65	57	87.69	810	731	90.25
29	เพชรบุรี	อบต.	สี่มะโรง	เมืองเพชรบุรี	110	91	82.73	100	96	96.00	190	165	86.84	355	335	94.37	65	57	87.69	820	744	90.73
30	เพชรบุรี	อบต.	หนองชุมพลเหนือ	เขาย้อย	110	100	90.91	100	81	81.00	190	165	86.84	360	316	87.78	65	48	73.85	825	710	86.06
31	เพชรบุรี	อบต.	ห้วยโธง	เขาย้อย	110	105	95.45	90	88	97.78	185	175	94.59	345	323	93.62	65	57	87.69	795	748	94.09
32	เพชรบุรี	อบต.	ท่าตะเคียน	หนองหอยป่าตอง	110	89	80.91	100	72	72.00	190	142	74.74	360	271	75.28	65	47	72.31	825	621	75.27
33	เพชรบุรี	อบต.	หนองศาลา	ชะอำ	110	79	71.82	100	82	82.00	190	157	82.63	360	259	71.94	65	46	70.77	825	623	75.52
34	เพชรบุรี	อบต.	ไร่ใหม่พัฒนา	ชะอำ	110	87	79.09	100	85	85.00	190	150	78.95	355	318	89.58	65	51	78.46	820	691	84.27
35	เพชรบุรี	อบต.	สามพระยา	ชะอำ	110	75	68.18	100	85	85.00	185	125	67.57	360	281	78.06	65	41	63.08	820	607	74.02
36	เพชรบุรี	อบต.	กัลปพฤกษ์	ท้ายาง	110	104	94.55	100	86	86.00	190	145	76.32	370	338	91.35	65	51	78.46	835	724	86.71
37	เพชรบุรี	อบต.	วังไคร้	ท้ายาง	110	102	92.73	100	76	76.00	190	170	89.47	370	299	80.81	65	50	76.92	835	697	83.47
38	เพชรบุรี	อบต.	ท่าค้อย	ท้ายาง	110	88	80.00	100	81	81.00	185	158	85.41	365	250	68.49	65	41	63.08	825	618	74.91
39	เพชรบุรี	อบต.	ฝักรัง	บ้านลาด	110	108	98.18	100	98	98.00	190	169	88.95	360	346	96.11	65	60	92.31	825	781	94.67
40	เพชรบุรี	อบต.	ท่าช้าง	บ้านลาด	110	106	96.36	100	100	100.00	190	168	88.42	360	351	97.50	65	60	92.31	825	785	95.15
41	เพชรบุรี	อบต.	ตำบรู	บ้านลาด	110	102	92.73	100	91	91.00	190	167	87.89	355	336	94.65	65	59	90.77	820	755	92.07
42	เพชรบุรี	อบต.	ท่าสน	บ้านลาด	110	92	83.64	100	92	92.00	190	174	91.58	345	329	95.36	65	61	93.85	810	748	92.35
43	เพชรบุรี	อบต.	สมอเกลือ	บ้านลาด	110	91	82.73	100	89	89.00	190	159	83.68	360	346	96.11	65	61	93.85	825	746	90.42
44	เพชรบุรี	อบต.	ห้วยลึก	บ้านลาด	110	79	71.82	100	87	87.00	190	160	84.21	340	273	80.29	65	50	76.92	805	649	80.62
45	เพชรบุรี	อบต.	บ้านแหลม	บ้านแหลม	110	99	90.00	90	88	97.78	185	160	86.49	325	264	81.23	65	58	89.23	775	669	86.32
46	เพชรบุรี	อบต.	บางครก	บ้านแหลม	110	102	92.73	100	94	94.00	190	160	84.21	355	341	96.06	65	50	76.92	820	747	91.10
47	เพชรบุรี	อบต.	ปากทะเล	บ้านแหลม	110	96	87.27	100	96	96.00	190	156	82.11	365	282	77.26	65	53	81.54	830	683	82.29
48	เพชรบุรี	อบต.	พยอมผักปวย	บ้านแหลม	110	101	91.82	90	90	100.00	190	161	84.74	375	329	87.73	65	58	89.23	830	739	89.04
49	เพชรบุรี	อบต.	แก่งกระจาน	แก่งกระจาน	110	82	74.55	100	91	91.00	190	150	78.95	355	297	83.66	65	47	72.31	820	667	81.34

ลำดับที่	จังหวัด	ประเภทอาชีพ	ชื่อ อปท.	อำเภอ	ด้านที่ 1		ด้านที่ 2		ด้านที่ 3		ด้านที่ 4		ด้านที่ 5		รวมคะแนน 5 ด้าน	คิดเป็นร้อยละ				
					การบริหารจัดการ	ร้อยละ	การบริหารงานบุคคล และกิจการสภา	ร้อยละ	การบริหารงานการเงิน	ร้อยละ	การบริการสาธารณะ	ร้อยละ	ธรรมาภิบาล	ร้อยละ						
					คะแนนเต็ม	คะแนนที่ได้อ	คะแนนเต็ม	คะแนนที่ได้อ	คะแนนเต็ม	คะแนนที่ได้อ	คะแนนเต็ม	คะแนนที่ได้อ	คะแนนเต็ม	คะแนนที่ได้อ						
50	เพชรบุรี	อบต.	สองพี่น้อง	แก่งกระจาน	110	96	100	89	185	144	77.84	350	293	83.71	65	47	72.31	810	669	82.59
51	เพชรบุรี	อบต.	บ้านทาน	บ้านลาด	110	99	100	93	190	144	75.79	360	336	93.33	65	55	84.62	825	727	88.12
52	เพชรบุรี	อบต.	เขาคระปก	ท่ายาง	110	97	100	81	190	140	73.68	355	278	78.31	65	54	83.08	820	650	79.27
53	เพชรบุรี	อบต.	บางตะบูน	บ้านแหลม	110	85	90	81	190	158	83.16	330	272	82.42	65	50	76.92	785	646	82.29
54	เพชรบุรี	อบต.	นาไร่	เมืองเพชรบุรี	110	104	90	81	190	157	82.63	330	299	90.61	65	53	81.54	785	694	88.41
55	เพชรบุรี	อบต.	พุทธวรค์	แก่งกระจาน	110	93	100	89	185	132	71.35	350	309	88.29	65	46	70.77	810	669	82.59
56	เพชรบุรี	อบต.	เขาย้อย	เขาย้อย	110	98	90	86	190	172	90.53	315	296	93.97	65	50	76.92	770	702	91.17
57	เพชรบุรี	อบต.	ยางน่อง	หนองหญ้าปล้อง	110	93	100	85	190	159	83.68	350	272	77.71	65	47	72.31	815	656	80.49
58	เพชรบุรี	อบต.	หนองปลาไหล	เขาย้อย	110	103	100	98	190	161	84.74	350	312	89.14	65	61	93.85	815	735	90.18
59	เพชรบุรี	อบต.	หนองโสน	เมืองเพชรบุรี	110	108	100	92	185	145	78.38	360	331	91.94	65	59	90.77	820	735	89.63
60	เพชรบุรี	อบต.	ไร่ล้อม	เมืองเพชรบุรี	110	104	100	91	190	146	76.84	360	314	87.22	65	43	66.15	825	698	84.61
61	เพชรบุรี	อบต.	ยางพ่อง	ท่ายาง	110	84	100	83	190	151	79.47	360	266	73.89	65	46	70.77	825	630	76.36
62	เพชรบุรี	อบต.	ไร่ระทอน	บ้านลาด	110	98	100	98	190	159	83.68	360	346	96.11	65	52	80.00	825	753	91.27
63	เพชรบุรี	อบต.	หัวท่าช้าง	เขาย้อย	110	95	100	84	190	138	72.63	345	293	84.93	65	45	69.23	810	655	80.86
64	เพชรบุรี	อบต.	บางจาน	เมืองเพชรบุรี	110	106	100	98	190	180	94.74	360	339	94.17	65	65	100.00	825	788	95.52
65	เพชรบุรี	อบต.	คตอมาย	เมืองเพชรบุรี	110	84	100	83	190	147	77.37	360	318	88.33	65	50	76.92	825	682	82.67
66	เพชรบุรี	อบต.	หนองหญ้าปล้อง	ท่ายาง	110	93	100	89	185	171	92.43	355	309	87.04	65	54	83.08	820	696	84.88
67	เพชรบุรี	อบต.	บ้านโสมคง	ท่ายาง	110	93	100	89	190	171	92.43	380	334	87.89	65	59	90.77	840	746	88.81
68	เพชรบุรี	อบต.	ไร่ระขาม	บ้านลาด	110	90	100	90	190	172	90.53	360	257	71.39	65	49	75.38	825	658	79.76
69	เพชรบุรี	อบต.	หนองกระเจ็ด	บ้านลาด	110	103	100	82	185	159	85.95	350	290	82.86	65	53	81.54	810	687	84.81
70	เพชรบุรี	อบต.	บางขุนพร	บ้านแหลม	110	100	100	90	190	160	84.21	355	329	92.68	65	55	84.62	820	734	89.51
71	เพชรบุรี	อบต.	ธงชัย	เมืองเพชรบุรี	110	92	100	96	190	149	78.42	365	326	89.32	65	49	75.38	830	712	85.78
72	เพชรบุรี	อบต.	โพไร่หวาน	เมืองเพชรบุรี	110	110	100	96	190	186	97.89	360	353	98.06	65	65	100.00	825	810	98.18
73	เพชรบุรี	อบต.	หนองชุมพล	เขาย้อย	110	104	100	96	190	178	93.68	370	358	96.76	65	51	78.46	835	787	94.25
74	เพชรบุรี	อบต.	ท้ายพรายเหนือ	ชะอำ	110	90	100	92	190	150	78.95	355	277	78.03	65	50	76.92	820	659	80.37
75	เพชรบุรี	อบต.	นาบงปลาเค้า	ท่ายาง	110	102	100	83	190	136	71.58	355	296	83.38	65	57	87.69	820	674	82.20
76	เพชรบุรี	อบต.	หนองจอก	ท่ายาง	110	92	90	80	190	154	81.05	360	305	84.72	65	55	84.62	815	686	84.17
77	เพชรบุรี	อบต.	หนองกะพู่	บ้านลาด	110	103	100	98	190	158	83.16	365	347	95.07	65	52	80.00	830	758	91.33

ลำดับ ที่	จังหวัด	ประเภทอพท.	ชื่อ อพท.	อำเภอ	ด้านที่ 1		ร้อยละ	ด้านที่ 2		ร้อยละ	ด้านที่ 3		ร้อยละ	ด้านที่ 4		ร้อยละ	ด้านที่ 5		ร้อยละ	รวมคะแนน		คิด เป็น ร้อยละ
					คะแนน เต็ม	คะแนน ที่ได้		การบริการงานบุคคล และกิจกรรมสภา	คะแนน เต็ม		คะแนน ที่ได้	การบริการงานการจ้าง และการคลัง		คะแนน เต็ม	คะแนน ที่ได้		การบริการสาธารณะ	คะแนน เต็ม		คะแนน ที่ได้	คะแนน เต็ม	
78	เพชรบุรี	อบต.	โรงเข้	บ้านลาด	110	105	95.45	100	90	90.00	190	158	83.16	340	295	86.76	65	57	87.69	805	705	87.58
79	เพชรบุรี	อบต.	ท่ามะรุ่ยออก	บ้านแหลม	110	94	85.45	100	92	92.00	190	152	80	360	331	91.94	65	61	93.85	825	730	88.48
80	เพชรบุรี	อบต.	หัวแม่เพชรียง	แก่งกระจาน	110	97	88.18	100	94	94.00	185	134	72.43	350	325	92.86	65	48	73.85	810	698	86.17
81	เพชรบุรี	อบต.	นาพันสาม	เมืองเพชรบุรี	110	110	100.00	100	100	100.00	190	179	94.21	360	358	99.44	65	65	100.00	825	812	98.42
82	เพชรบุรี	อบต.	หนองปรัง	เขาย้อย	110	77	70.00	90	81	90.00	190	164	86.32	360	308	85.56	65	34	52.31	815	664	81.47
83	เพชรบุรี	อบต.	ปึกเดียว	ท่ายาง	110	61	55.45	100	65	65.00	185	147	79.46	370	242	65.41	65	28	43.08	830	543	65.42
84	เพชรบุรี	อบต.	ไร่โคก	บ้านลาด	110	108	98.18	100	100	100.00	190	173	91.05	355	336	94.65	65	63	96.92	820	780	95.12
85	เพชรบุรี	อบต.	บ้านพาด	บ้านลาด	110	106	96.36	100	100	100.00	190	166	87.37	360	346	96.11	65	63	96.92	825	781	94.67

กลุ่มงานส่งเสริมฯ
รับที่ ๒๒๔๗
วันที่ ๙ พ.ย. ๒๕๖๔
เวลา.....
ที่ มท ๐๘๑๐.๗/ว ๒๒๖๑ค



กรมส่งเสริมการปกครองท้องถิ่น
18643
เลขที่.....
วันที่ - 9/พ.ย. 2564
เวลา.....

09333
รับที่.....
วันที่ - 9 พ.ย. 2564
เวลา.....

ถนนนครราชสีมา กทม. ๑๐๓๐๐

๘ พฤศจิกายน ๒๕๖๔

เรื่อง การประกาศผลการประเมินประสิทธิภาพขององค์กรปกครองส่วนท้องถิ่น ประจำปี ๒๕๖๔

เรียน ผู้ว่าราชการจังหวัด ทุกจังหวัด

อ้างถึง หนังสือกรมส่งเสริมการปกครองท้องถิ่น ด่วนที่สุด ที่ มท ๐๘๑๐.๗/ว ๑๑๑๐ ลงวันที่ ๓๑ พฤษภาคม ๒๕๖๔
สิ่งที่ส่งมาด้วย คู่มือการออกรายงานผลการประเมินประสิทธิภาพขององค์กรปกครองส่วนท้องถิ่น จำนวน ๑ ชุด

ตามที่กรมส่งเสริมการปกครองท้องถิ่นได้ซักซ้อมการประเมินประสิทธิภาพขององค์กรปกครองส่วนท้องถิ่น ประจำปี ๒๕๖๔ ตามโครงการประเมินประสิทธิภาพขององค์กรปกครองส่วนท้องถิ่น (Local Performance Assessment: LPA) ประจำปี ๒๕๖๔ โดยให้จังหวัดบันทึกข้อมูลผลการประเมินประสิทธิภาพขององค์กรปกครองส่วนท้องถิ่น ประจำปี ๒๕๖๔ ใน “ระบบสารสนเทศการรายงานผลการประเมินประสิทธิภาพขององค์กรปกครองส่วนท้องถิ่น” ภายในวันที่ ๓๐ กันยายน ๒๕๖๔ และให้ตรวจสอบคะแนนกับองค์กรปกครองส่วนท้องถิ่นในพื้นที่ที่มีความถูกต้อง ครบถ้วน กรณีองค์กรปกครองส่วนท้องถิ่นเห็นว่าผลการประเมินไม่ถูกต้อง คลาดเคลื่อน หรืออื่น ๆ ให้จัดส่งรายละเอียดการขอแก้ไขผลการประเมินประสิทธิภาพขององค์กรปกครองส่วนท้องถิ่น ให้กรมส่งเสริมการปกครองท้องถิ่น ภายในวันที่ ๒๙ ตุลาคม ๒๕๖๔ ความละเอียดตามหนังสือที่อ้างถึง นั้น

กรมส่งเสริมการปกครองท้องถิ่น ได้ตรวจสอบผลการประเมินประสิทธิภาพขององค์กรปกครองส่วนท้องถิ่น ประจำปี ๒๕๖๔ เรียบร้อยแล้ว ขอให้จังหวัดนำผลการประเมินประสิทธิภาพขององค์กรปกครองส่วนท้องถิ่น ประกาศให้องค์กรปกครองส่วนท้องถิ่นในพื้นที่และประชาชนทราบ และนำผลการประเมินดังกล่าวแจ้งที่ประชุมคณะกรรมการข้าราชการองค์การบริหารส่วนจังหวัด หรือคณะกรรมการพนักงานเทศบาลจังหวัด หรือคณะกรรมการพนักงานเมืองพัทยา หรือคณะกรรมการพนักงานส่วนตำบลจังหวัดทราบแล้วแต่กรณี โดยสามารถศึกษาคู่มือการออกรายงานผลการประเมินประสิทธิภาพขององค์กรปกครองส่วนท้องถิ่น ประจำปี ๒๕๖๔ ได้ตาม QR - Code ที่ปรากฏท้ายหนังสือฉบับนี้

จึงเรียนมาเพื่อโปรดพิจารณา

ขอแสดงความนับถือ

(นายประยูร รัตนเสนีย์)

อธิบดีกรมส่งเสริมการปกครองท้องถิ่น



คู่มือการออกรายงานฯ

กองพัฒนาและส่งเสริมการบริหารงานท้องถิ่น

กลุ่มงานส่งเสริมการบริหารกิจการบ้านเมืองที่ดีท้องถิ่น

โทร. ๐-๒๒๔๑-๕๐๐๐ ต่อ ๒๓๒๒ โทรสาร ๐-๒๒๔๑-๖๕๕๖

ผู้ประสานงาน นายอานนท์ เพชรหนู โทร ๐๘๔ ๘๗๘ ๕๕๗๐

ไปรษณีย์อิเล็กทรอนิกส์ saraban@dla.go.th

คู่มือการออกรายงานผลคะแนนการประเมินประสิทธิภาพขององค์กรปกครองส่วนท้องถิ่น

(Local Performance Assessment : LPA) ประจำปี ๒๕๖๔


๑. ผู้ใช้งานเข้าระบบทางเว็บไซต์ www.dla.go.th แบนเนอร์ “การรายงานผล LPA ปี ๖๔”




๒. ผู้ใช้งานใส่ Username และ Password ตามที่กรมส่งเสริมการปกครองท้องถิ่นได้จัดส่งให้




๓. คลิกที่เมนู “ระบบประเมิน”



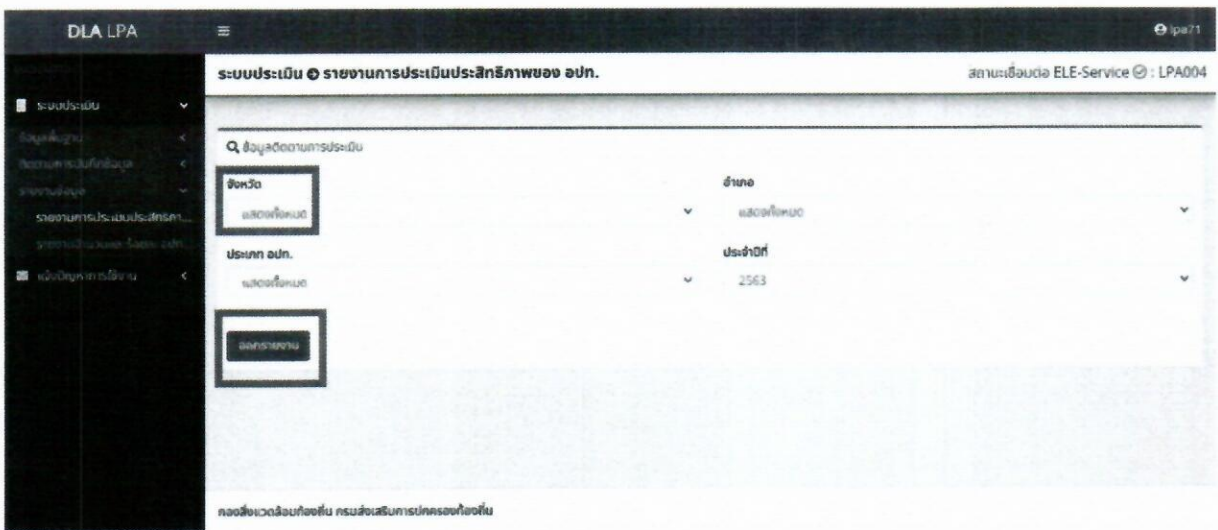
๔. คลิกที่เมนู “รายงานข้อมูล”



๕. คลิกที่เมนู “รายงานการประเมินประสิทธิภาพของ อปท.”



๖. เลือกจังหวัด.....ที่ต้องการ และคลิกที่เมนู “ออกรายงาน” และกดบันทึกข้อมูลในรูปแบบไฟล์ Excel



๗. จังหวัด สามารถนำผลคะแนนการประเมินที่ผ่านการประมวลผลและถ่วงน้ำหนักแล้ว ไปใช้ในการประกาศผลให้องค์กรปกครองส่วนท้องถิ่นและประชาชนในพื้นที่ทราบ

แบบรายงานผลการประเมินประสิทธิภาพของ อปท. ประจำปี 2564
(คะแนนรวม 5 ด้าน)
ทุกประเภท อปท.
ข้อมูล ณ วันที่ 05/11/2564

ลำดับที่	จังหวัด	ประเภทอปท.	ชื่อ อปท.	อำเภอ	ด้านที่ 1		รวม	ด้านที่ 2		รวม	ด้านที่ 3		รวม	ด้านที่ 4		รวม	ด้านที่ 5		รวม
					การบริหารจัดการ	ธรรมาภิบาล		การบริหารงานบุคคลและกิจการคน	ธรรมาภิบาล		การบริหารงานการคลัง	ธรรมาภิบาล		การบริหารสาธารณสุข	ธรรมาภิบาล		การรวมบริการ	ธรรมาภิบาล	
					คะแนนเต็ม	ที่ได้		คะแนนเต็ม	ที่ได้		คะแนนเต็ม	ที่ได้		คะแนนเต็ม	ที่ได้		คะแนนเต็ม	ที่ได้	
158	147	กาญจนบุรี	สาม	โพธาราม	110	77	70.00	100	88	88.00	100	120	83.00	300	179	59.67	40	47	72
177	166	กาญจนบุรี	สาม	แม่กลอง	110	94	85.45	100	87	87.00	100	91	91.00	300	258	86.00	40	47	72
